



Câmara Municipal de Céu Azul

Estado do Paraná

MUNICÍPIO DE CÉU AZUL

Estado do Paraná

PROCOLO

Nº

Data

Ofício n.º 027/2022/CAM-PR

195  
9/3/22

Céu Azul, 09 de março de 2022.

Ao Senhor  
**Rui Carlos Maccari**  
Prefeito em Exercício  
Céu Azul – Paraná

**Assunto: Fotocópias da Ata e da Lista de Presença da Audiência Pública de Metas Fiscais, referente ao 3º Quadrimestre de 2021.**

Senhor Prefeito,

Encaminhamos em anexo, fotocópias da Ata e da Lista de Presença da Audiência Pública de Metas Fiscais, referente ao 3º Quadrimestre de 2021, realizada no dia 22 de fevereiro de 2022.

Respeitosamente,

**Enivaldo Gregório Dalmás**  
Presidente



**CÂMARA MUNICIPAL DE CÉU AZUL**  
**ESTADO DO PARANÁ**

FL.7 L11

**ATA DE REUNIÃO DA COMISSÃO DA ADMINISTRAÇÃO TRIBUTÁRIA,  
FINANCEIRA E ORÇAMENTÁRIA.**

Aos vinte e dois dias do mês de fevereiro de dois mil e vinte e dois, às quinze horas e trinta minutos reuniu-se na Sala das Comissões da Câmara Municipal de Céu Azul, a Comissão da Administração Tributária, Financeira e Orçamentária, da Câmara Municipal de Céu Azul, contando com a presença dos Vereadores **ADRIANO JOSÉ SWIDZIKIEWICZ**, Presidente, **JORGE RIEGER**, Membro e **WILSON LUIZ COELHO**, Relator. Os Vereadores se reuniram com a finalidade de analisar o Projeto de Lei de autoria do Poder Executivo: **100/2021** - Dispõe sobre alteração de dispositivo da Lei nº 623/2007, de 19 de novembro de 2007. Após análise, o Relator se manifestou favorável ao Projeto de Lei com as emendas, acompanhado pelo voto de aprovação do Presidente para que tenha tramitação normal nesta Casa de Leis. Nada mais havendo a tratar, eu, Relator, lavrei a presente ata que depois de lida e aprovada vai assinada por mim e demais membros da Comissão.

Presidente: **Adriano José Swidzikiewicz**

Relator: **Wilson Luiz Coelho**

Membro: **Jorge Rieger**

**ATA DA AUDIÊNCIA PÚBLICA DA COMISSÃO DA ADMINISTRAÇÃO  
TRIBUTÁRIA, FINANCEIRA E ORÇAMENTÁRIA.**

Aos vinte e dois dias do mês de fevereiro do ano de dois mil e vinte e dois, às dezessete horas e trinta minutos, tendo por local a Sala de Sessões da Câmara Municipal de Céu Azul, a Comissão da Administração Tributária, Financeira e Orçamentária, sob a Presidência do Vereador **ADRIANO JOSÉ SWIDZIKIEWICZ** reuniu-se em **AUDIÊNCIA PÚBLICA** na forma do Edital de Chamamento Público



*CÂMARA MUNICIPAL DE CÉU AZUL*  
ESTADO DO PARANÁ

FL.8 L11

para Audiência Pública N.º 001/22, do Presidente da Câmara Municipal de Céu Azul, Estado do Paraná, publicado no Diário Oficial de Céu Azul no dia 11 de fevereiro de 2022, página 09, Ano X N.º 2929 e Jornal O Paraná nos dias 12 e 13 de fevereiro de 2022, página 02, Edição n.º 13781. O Presidente da Comissão Vereador Adriano José Swidzikiewicz declarou abertos os trabalhos desta Audiência, informando a todos os presentes que este evento vem de encontro à obrigação prescrita no § 4º do artigo 9º da Lei de Responsabilidade Fiscal, Lei Complementar N.º 101/2000, que no Município de Céu Azul, tornou-se obrigatório segundo o que preceitua a Instrução Normativa N.º 04/2006, do Egrégio Tribunal de Contas do Estado do Paraná. Seguindo solicitou ao Vereador **Wilson Luiz Coelho**, Relator da Comissão, que lhe auxiliasse nos trabalhos da mesa. Convidou também o Vereador **Jorge Rieger**, Membro da Comissão, para fazer parte da mesa. Convidou o Senhor Enivaldo Gregório Dalmás, Presidente da Câmara Municipal juntamente com o Prefeito Municipal Senhor Laurindo Sperotto, para comporem a mesa. Em seguida o Senhor Presidente da Audiência Pública Adriano José Swidzikiewicz, solicitou ao Vereador Wilson Luiz Coelho para proceder à leitura do Edital de Chamamento Público N.º 001/22, para Audiência Pública relativa às Metas Fiscais do Terceiro Quadrimestre de 2021. O Presidente da Comissão Vereador Adriano José Swidzikiewicz, explicou que esta Audiência Pública está com público reduzido justamente devido à pandemia COVID-19, estando somente os envolvidos, atendendo a recomendações da saúde, mas que está em aberto à população que tiver questionamentos durante a explanação, que os façam enviando mensagens na transmissão desta audiência no Facebook, que na abertura da palavra serão respondidos. Ainda frisou que os questionamentos deveriam ser pertinentes aos assuntos referentes à Audiência Pública. Assim, estiveram presentes no evento Presidente da Comissão Tributária, Financeira e Orçamentária Vereador Adriano José Swidzikiewicz, Relator da Comissão Tributária, Financeira e Orçamentária Vereador Wilson Luiz Coelho, e o membro Vereador Jorge Rieger, Senhor Enivaldo Gregório Dalmás Presidente da Câmara Municipal, Vereadora Maria de Fátima Souza da Silva, o Prefeito Municipal Senhor Laurindo Sperotto e Equipe Técnica representada pelo Senhor EneDir Wichoski e demais pessoas que assinaram a lista de presença em anexo. Como a



*CÂMARA MUNICIPAL DE CÊU AZUL*  
ESTADO DO PARANÁ

FL.9 L11

Audiência Pública tem a finalidade do Poder Executivo Municipal demonstrar e avaliar o cumprimento das metas fiscais do Terceiro Quadrimestre (setembro – outubro – novembro - dezembro) do ano de dois mil e vinte e um, a palavra foi concedida ao Senhor Enedir Wichoski, Contador da Prefeitura Municipal, que falou do embasamento legal para a realização da Audiência. Destacou que a previsão das receitas e a fixação das despesas para o período, efetuadas com base no comportamento da execução orçamentária de 2020, constando dos anexos da programação financeira e do cronograma de desembolsos instituídos pelo Decreto do Poder Executivo Nº 6147/2021, publicado em vinte e dois de dezembro de dois mil e vinte e ainda, que os números ora apresentados são originários dos relatórios da LRF, do 3º Quadrimestre de 2021, cujos relatórios foram publicados no Diário Oficial Eletrônico do Município no dia vinte e seis de janeiro de dois mil e vinte e dois, Edição nº 2916, e republicados no dia dezesseis de fevereiro de dois mil e vinte e dois, Edição nº 2932. Demonstrou os pontos de avaliação: desempenho das receitas, comportamento das despesas, variação da dívida pública consolidada e cumprimento dos limites legais, Pessoal, Saúde e Educação. Quanto ao Princípio do Equilíbrio, o Município no quadrimestre arrecadou no resultado primário receitas primárias correntes o valor de R\$ 55.849.115,09 (cinquenta e cinco milhões, oitocentos e quarenta e nove mil cento e quinze reais e nove centavos) tendo como total de receita líquida R\$ 57.681.125,02 (cinquenta e sete milhões seiscentos e oitenta e um mil cento e vinte e cinco reais e dois centavos) empenhou o total da despesa primária de R\$ 47.473.096,72 (quarenta e sete milhões quatrocentos e setenta e três mil noventa e seis reais e setenta e dois centavos) e o total de despesas primárias liquidadas de R\$ 46.219.172,67 (quarenta e seis milhões duzentos e dezenove mil cento e setenta e dois reais e sessenta e sete centavos). Assim, os resultados apresentados permitem concluir que as metas fixadas para os Resultados Primário e Nominal foram atingidas. A Dívida Consolidada Líquida como proporção da Receita Corrente Líquida encontram-se dentro dos limites legais. Posteriormente, o Senhor Enedir Wichoski apresentou os Demonstrativos da Receita Real comparando-as com as metas traçadas, sendo próximas ao projetado para o período. Falou também dos resultados orçamentários. Com relação ao item gasto



*CÂMARA MUNICIPAL DE CÊU AZUL*  
ESTADO DO PARANÁ

FL.10 L11


com pessoal, no que dispõe a Lei Complementar N.º 101/2000, no tocante à Receita Corrente Líquida, os percentuais são: Poder Executivo 40,14% (quarenta vírgula quatorze por cento) Poder Legislativo 2,47% (dois vírgula quarenta e sete por cento), totalizando 42,62% (quarenta e dois vírgula sessenta e dois por cento), portanto, o total geral está abaixo do limite máximo de 54,00% (cinquenta e quatro por cento) e o índice do Poder Executivo abaixo do limite prudencial de 51,30% (cinquenta e um vírgula trinta por cento). Concluindo os gastos com a Folha de Pagamento do Executivo as despesas com pessoal neste quadrimestre ficaram abaixo do limite prudencial. Foram atingidos os limites de gastos com saúde em 20,82% (vinte vírgula oitenta e dois por cento), educação em 28,81% (vinte e oito vírgula oitenta e um por cento), FUNDEB 78,44% (setenta e oito vírgula quarenta e quatro por cento) e gastos na assistência social de 4,71% (quatro vírgula setenta e um por cento). As metas de investimentos no Fundo da Criança e Adolescentes também foram atingidas, entre meta estabelecida e meta alcançada atingiu 64,26% (sessenta e quatro vírgula vinte e seis por cento). O Senhor Enedir Wichoski abriu a palavra para questionamentos e encerrou a sua participação, devolvendo a palavra ao Presidente da Comissão Vereador Adriano José Swidzikiewicz. Com a palavra, concedeu na seguinte ordem, a inscrição para o uso da palavra às pessoas que realizaram questionamentos pela rede social, onde não houve questionamentos. Concedida a palavra aos demais Vereadores presentes, não fizeram uso da palavra. Concedida a palavra membros da Comissão para questionamentos, o Relator Wilson Luiz Coelho, Membro Jorge Rieger e Presidente Adriano José Swidzikiewicz fizeram seus comentários. Após isso o Presidente da Comissão, Vereador Adriano José Swidzikiewicz passou a palavra ao Senhor Laurindo Sperotto, Prefeito Municipal para fazer as suas considerações finais. Em seguida o Senhor Presidente da Comissão, Vereador Adriano José Swidzikiewicz declarou encerrados os trabalhos, agradecendo a presença de todas as pessoas que se envolveram para a realização desta Audiência e às pessoas que assistiram a mesma através das redes sociais, determinando a lavratura desta ata, que após lida e achada em conformidade, vai assinada pelos membros da Comissão e pelo Senhor Laurindo Sperotto Prefeito




**CÂMARA MUNICIPAL DE CÉU AZUL**  
**ESTADO DO PARANÁ**


**FL.11 L11**

Municipal. Sala de Sessões da Câmara Municipal de Céu Azul, Estado do Paraná, aos vinte e dois dias do mês de fevereiro do ano de dois mil e vinte e dois.

  
**Adriano José Swidzikiewicz**  
Presidente

  
**Laurindo Sperotto**  
Prefeito Municipal

  
**Wilson Luiz Coelho**  
Relator

  
**Jorge Rieger**  
Membro





# *Município de Céu Azul*

## *Estado do Paraná*



**AUDIÊNCIA PÚBLICA DE  
AVALIAÇÃO DO CUMPRIMENTO DAS METAS FISCAIS  
3º QUADRIMESTRE DO EXERCÍCIO FINANCEIRO DE 2021**





# *Município de Céu Azul*

## *Estado do Paraná*

### Artigo 9º, § 4º

## Lei de Responsabilidade Fiscal

*Até o final dos meses de maio, setembro e fevereiro, o Poder Executivo demonstrará e avaliará o cumprimento das metas fiscais de cada quadrimestre, em audiência pública na comissão referida no § 1º do art. 166 da Constituição ou equivalente nas Casas Legislativas estaduais e municipais.*



# *Município de Céu Azul*

## *Estado do Paraná*

### Das Projeções:

A previsão das receitas e a fixação das despesas para o período, efetuadas com base no comportamento da execução orçamentária de 2020, constam dos anexos da programação financeira e do cronograma de desembolsos instituídos pelo Decreto do Poder Executivo nº 6147/2021 de 22/12/2020.



# *Município de Céu Azul*

## *Estado do Paraná*

## Transparência:

Os números ora apresentados são originários dos relatórios da LRF, do 3º quadrimestre de 2021, cujos relatórios foram publicados no Diário Oficial Eletrônico do Município, na data de 26 de janeiro de 2022, Edição 2.916, e republicados dia 16 de fevereiro de 2022, Edição 2932.



# *Município de Céu Azul*

## *Estado do Paraná*

# Pontos de avaliação:

- ➡ Desempenho das receitas;
- ➡ Comportamento das despesas;
- ➡ Variação da dívida pública consolidada;
- ➡ Cumprimento dos limites legais:
- ➡ Pessoal, Saúde e Educação.



# *Município de Céu Azul*

## *Estado do Paraná*

## Metas:

- ➡ Resultado primário;
- ➡ Resultado nominal;
- ➡ Despesa de pessoal e limites da LRF;
- ➡ Dívida consolidada líquida e limites da LRF;
- ➡ Gastos com Saúde;
- ➡ Gastos com Educação.



# *Município de Céu Azul*

## *Estado do Paraná*

### *Receitas*

#### **Receitas**

Até o 3º Quadrimestre - Exercício Financeiro de 2021

RECEITAS ORÇAMENTÁRIAS	Previstas	Realizadas	Realizada %
	Exerc. 2021	Jan./Dezembro	Anual
<b>I - Receitas Correntes</b>	<b>64.692.324,45</b>	<b>56.370.691,82</b>	<b>87,14%</b>
Receita Tributária	9.038.407,32	7.327.801,30	81,07%
Receita Contribuições	865.825,84	949.692,08	109,69%
Receita Patrimonial	791.783,32	529.117,36	66,83%
Receitas Agropecuárias	22.814,30	14.655,99	64,24%
Receita Industrial	6.128,19	-	0,00%
Receita de Serviços	107.645,84	9.455,00	8,78%



# *Município de Céu Azul*

## *Estado do Paraná*

Transferências Correntes	63.914.457,59	55.955.905,65	87,55%
( - ) Deduções para o Fundeb	-9.994.129,93	-8.635.709,26	86,41%
( - ) Demais Deduções	-193.908,82	-168.644,07	86,97%
Outras Receitas Correntes	133.300,80	388.417,77	291,38%
<b>II - Receitas de Capital</b>	<b>6.885.000,37</b>	<b>2.563.869,79</b>	<b>37,24%</b>
Operações de Crédito	3.783.257,82	731.859,23	19,34%
Alienação de Bens	78.355,55	91,74	0,12%
Transferências de Capital	3.023.387,00	1.831.918,82	60,59%
<b>Total das Receitas</b>	<b>71.577.324,82</b>	<b>58.934.561,61</b>	<b>82,34%</b>



# Município de Céu Azul

## Estado do Paraná

<i>Receitas</i>			
<b>Receitas</b>	Até o 3º Quadrimestre - Exercício Financeiro de 2021		
DISCRIMINAÇÃO	Previstas	Realizadas	Real./Prev.
	Jan./Dez.	Jan./Dezembro	( % )
<b>RECEITAS TRIBUTÁRIAS MUNICIPAIS</b>	<b>8.844.498,50</b>	<b>7.149.664,62</b>	<b>80,84%</b>
<b>Impostos</b>	<b>7.303.718,34</b>	<b>5.901.818,45</b>	<b>80,81%</b>
IRRF	1.293.019,74	923.439,39	71,42%
IPTU	1.398.623,26	686.609,57	49,09%
ITBI	787.771,54	1.052.194,99	133,57%
ISS	3.824.303,80	3.239.574,50	84,71%
Taxas	1.321.764,47	1.295.856,23	98,04%
Contribuição de Melhorias	412.924,51	120.634,01	29,21%
( - ) Deduções	-193.908,82	-168.644,07	86,97%





# Município de Céu Azul

## Estado do Paraná

DISCRIMINAÇÃO	Previstas	Realizadas	Real./Prev.
	Jan./Dez.	Jan./Dezembro	( % )
TRANSF. CORRENTES	63.914.457,59	55.955.905,65	87,55%
<b>DA UNIÃO</b>	<b>24.491.951,54</b>	<b>21.245.180,74</b>	<b>86,74%</b>
FPM	17.636.371,83	15.811.615,53	89,65%
FPM - 1% Cota meses (julho/Dez)	1.295.649,43	1.305.239,81	100,74%
ITR	201.460,13	187.233,04	92,94%
Compens. Fin. Explor. Rec. Naturais	379.275,92	312.250,90	82,33%
Transferências do SUS	2.446.614,14	1.748.684,56	71,47%
Transferências do FNAS	373.536,92	101.823,36	27,26%
Transferências do FNDE	1.051.483,66	681.937,50	64,85%
ICMS-Desoneração L.C.Nº 87/96	226.019,51	-	
Emendas Parlamentares Individuais	881.540,00	881.540,00	100,00%
Outras Transf. da União	-	214.856,04	



# *Município de Céu Azul*

## *Estado do Paraná*

<b>DO ESTADO</b>	<b>32.834.178,31</b>	<b>27.922.858,80</b>	<b>85,04%</b>
ICMS	29.059.437,10	24.863.954,83	85,56%
IPVA	2.463.644,02	1.944.784,53	78,94%
IPI Exportação	383.717,03	370.961,05	96,68%
CIDE	49.414,31	9.640,93	19,51%
Transf. do Estado para Saúde	175.062,66	189.556,45	108,28%
Outras Transf. do Estado	379.591,23	249.392,39	65,70%
Receita para Consamu	323.311,96	294.568,62	91,11%
<b>FUNDEB</b>	<b>7.396.599,94</b>	<b>6.739.890,79</b>	<b>91,12%</b>
Transf. de Inst. Privadas	37.967,89	38.375,32	101,07%
Transf. de Pessoas Físicas	3.038,98	-	
Outras Receitas Correntes (Demais Rece	133.300,80	388.417,77	291,38%
( - ) Dedução para Fundeb	-9.994.129,93	-8.635.709,26	86,41%



# *Município de Céu Azul*

## *Estado do Paraná*

DISCRIMINAÇÃO	Previstas	Realizadas	Real./Prev.
	Jan./Dez.	Jan./Dezembro	( % )
<b>RECEITAS DE CAPITAL</b>	<b>6.885.000,37</b>	<b>2.563.869,79</b>	<b>37,24%</b>
Operações de crédito	3.783.257,82	731.859,23	19,34%
Alienação de Bens	78.355,55	91,74	0,12%
Transferências de Capital-UNIÃO	580.313,00	697.760,01	120,24%
Transf. de Capital do Estado	1.355.000,00	868.863,95	64,12%
Transf. Outras Instituições Públicas	1.088.074,00	265.294,86	24,38%
<b>Operações de Crédito</b>			<b>731.859,23</b>
Op. Crédito (Contrato 3848) - Pavimentação de Vias Urbanas			73.012,61
Op. Crédito (Contrato 3978) - Pavimentação de Vias Urbanas			196.946,62
Op. Crédito - Moder. Admi. Pública - Recadastramento Imobiliário			461.900,00



# *Município de Céu Azul*

## *Estado do Paraná*

<b>Transferências de Capital-UNIÃO</b>	<b>697.760,01</b>
Emendas Individuais Impositivas - Transferência Especial	450.000,00
Conv.865699/18-Recape Asfáltico R. Maceió/Cap. São Paulo	247.760,01
<b>Transferências de Capital-ESTADOS</b>	<b>868.863,95</b>
Resolução SESA 693/2021 - Microônibus Transporte Pacientes	200.000,00
Resolução 1016/21 IOAF Capital	2.000,00
Resolução 931/21 (Equipamentos)	130.000,00
Resolução 1005/21 (Equipamentos)	90.000,00
Convênio 10/20 SEDU - INFRAESTRUTURA URBANA	198.107,83
Receita Convênio 54/2021 - SEDU	65.000,00
Convênio 09/20 SEDU - Infraestrutura Urbana	183.756,12
<b>Transf.de Outras Instituições Públicas</b>	<b>265.294,86</b>
Convênio 45860/17 - ITAIPU (Pav. Poliédrica Dois Irmãos / Santa Luzia)	155.580,21
Conv.45000048918(Itaipu) - Centro Esportivo Boa Vista	109.714,65



# Município de Céu Azul

## Estado do Paraná

### Relação das Receitas Correntes - "Janeiro a Dezembro 2019 a Janeiro a Dezembro 2021"

	ANO 2019	ANO 2020	%	ANO 2021	%
<b>RECEITA CORRENTE LIQUIDA</b>	<b>44.101.525,28</b>	<b>50.439.707,94</b>	<b>14,37%</b>	<b>56.195.207,66</b>	<b>11,41%</b>
IRRF	820.894,69	877.880,34	6,94%	924.667,31	5,33%
IPTU	741.394,24	633.895,57	-14,50%	635.848,83	0,31%
ITBI	463.631,65	930.684,41	100,74%	1.023.607,99	9,98%
<b>ISS</b>	<b>3.031.830,96</b>	<b>2.890.360,44</b>	<b>-4,67%</b>	<b>3.263.318,57</b>	<b>12,90%</b>
TAXAS	889.016,92	889.025,00	0,00%	1.211.803,54	36,31%
CONTRIBUIÇÃO DE MELHORIA	182.802,52	117.585,98	-35,68%	118.759,23	1,00%
RECEITAS DE CONTRIBUIÇÕES	643.314,82	824.184,40	28,12%	944.358,78	14,58%
Receita Patrimonial	188.711,11	175.188,88	-7,17%	528.175,01	201,49%
RECEITA AGROPECUÁRIA	8.558,02	7.593,20	-11,27%	14.655,79	93,01%
RECEITA DE SERVIÇOS	22.156,48	96.195,44	334,16%	9.455,00	-90,17%
<b>F.P.M</b>	<b>10.939.234,96</b>	<b>10.464.848,23</b>	<b>-4,34%</b>	<b>13.954.532,34</b>	<b>33,35%</b>
I.T.R	117.103,96	139.118,06	18,80%	149.786,56	7,67%
FUNDO ESPECIAL DO PETRÓLEO	193.480,90	192.616,21	-0,45%	312.250,90	62,11%
SUS	1.531.807,57	2.799.267,75	82,74%	1.737.714,73	-37,92%



# Município de Céu Azul

## Estado do Paraná

ASSISTÊNCIA SOCIAL	243.139,98	249.265,91	2,52%	101.823,36	-59,15%
TRANSF. EDUCAÇÃO	660.108,52	650.299,56	-1,49%	681.937,50	4,87%
ICMS - DESONERAÇÃO - L.C. Nº 87	-	-		-	
Transf. Conv. Em. Parlam. Aux. Finac.	795.134,68	2.657.651,93	234,24%	1.096.396,04	-58,75%
<b>COTA-PARTE DO ICMS</b>	<b>15.109.214,54</b>	<b>15.060.379,29</b>	<b>-0,32%</b>	<b>19.704.603,58</b>	<b>30,84%</b>
COTA-PARTE DO IPVA	1.335.431,81	1.431.167,62	7,17%	1.553.893,43	8,58%
IPI SOBRE EXPORTAÇÃO	237.553,24	238.181,31	0,26%	296.768,86	24,60%
CIDE	17.838,66	14.858,43	-16,71%	9.640,93	-35,11%
RECURSOS DO ESTADO PARA SAUDE	18.000,00	34.530,00	91,83%	191.811,34	455,49%
OUTRAS TRANSFERÊNCIAS DOS ESTADOS	262.518,30	162.632,51	-38,05%	258.992,39	59,25%
Rec.Fundo de Cascavel para Consamu	295.283,69	277.770,55	-5,93%	294.568,62	6,05%
Transferências de Instituições Privada	31.831,91	214.421,11	573,60%	38.375,32	-82,10%
<b>FUNDEB</b>	<b>5.235.751,14</b>	<b>5.452.675,13</b>	<b>4,14%</b>	<b>6.749.043,97</b>	<b>23,77%</b>
OUTRAS RECEITAS CORRENTES	85.780,01	2.957.430,68	3347,69%	388.417,74	-86,87%
<b>TOTAL DAS RECEITAS CORRENTES</b>	<b>44.101.525,28</b>	<b>50.439.707,94</b>	<b>14,37%</b>	<b>56.195.207,66</b>	<b>11,41%</b>
RECEITAS DE CAPITAL	10.343.059,55	9.461.607,76	-8,52%	2.261.869,16	-76,09%



# Município de Céu Azul

## Estado do Paraná

<i>Resultado Orçamentário</i>			
Despesas por Quadrimestre - Exercício Financeiro de 2021			
<b>RECEITAS REALIZADAS</b>	Realização	Realização	Realização
	1º Quadrimestre	2º Quadrimestre	3º Quadrimestre
<b>Receitas Total Líquida</b>	<b>17.487.051,28</b>	<b>36.955.019,90</b>	<b>58.934.561,61</b>
<b>Superavit Exec. Anterior</b>	<b>5.316.336,75</b>	<b>10.538.223,69</b>	<b>10.558.363,17</b>
<b>DESPESAS EMPENHADAS</b>	Execução	Execução	Execução
	1º Quadrimestre	2º Quadrimestre	3º Quadrimestre
<b>DESPESAS CORRENTES</b>	<b>15.426.905,47</b>	<b>31.200.874,71</b>	<b>48.142.918,35</b>
Pessoal e Encargos Sociais	7.414.233,43	15.546.112,84	24.385.179,19
Juros e Encargos da Dívida	199.737,66	419.338,52	669.821,63
Outras Despesas Correntes	7.812.934,38	15.235.423,35	23.087.917,53
<b>DESPESAS DE CAPITAL</b>	<b>625.900,39</b>	<b>1.908.370,40</b>	<b>5.866.346,00</b>
Investimentos	141.920,60	858.239,44	4.286.477,52
Amortização da Dívida	483.979,79	1.050.130,96	1.579.868,48
Reserva de Contingência	-	-	-
<b>TOTAL DAS DESPESAS</b>	<b>16.052.805,86</b>	<b>33.109.245,11</b>	<b>54.009.264,35</b>
Resultado Orçamentário	6.750.582,17	14.383.998,48	15.483.660,43



# Município de Céu Azul

## Estado do Paraná

RECEITAS REALIZADAS	Realização	Realização	Realização
	1º Quadrimestre	2º Quadrimestre	3º Quadrimestre
Receitas Total Líquida	<b>17.487.051,28</b>	<b>36.955.019,90</b>	<b>58.934.561,61</b>
Superavit Exec. Anterior	<b>5.316.336,75</b>	<b>10.538.223,69</b>	<b>10.558.363,17</b>
DESPEAS LIQUIDADAS	Execução	Execução	Execução
	1º Quadrimestre	2º Quadrimestre	3º Quadrimestre
<b>DESPEAS CORRENTES</b>	<b>12.687.897,49</b>	<b>28.540.802,86</b>	<b>46.888.994,30</b>
Pessoal e Encargos Sociais	7.414.233,43	15.546.112,84	24.385.177,19
Juros e Encargos da Dívida	199.737,66	419.338,52	669.821,63
Outras Despesas Correntes	5.073.926,40	12.575.351,50	21.833.995,48
<b>DESPEAS DE CAPITAL</b>	<b>621.505,39</b>	<b>1.391.232,13</b>	<b>3.516.181,94</b>
Investimentos	137.525,60	341.101,17	1.936.313,46
Amortização da Dívida	483.979,79	1.050.130,96	1.579.868,48
<b>TOTAL DAS DESPEAS</b>	<b>13.309.402,88</b>	<b>29.932.034,99</b>	<b>50.405.176,24</b>
Resultado Orçamentário	9.493.985,15	17.561.208,60	19.087.748,54
Despesa/Receita	76,11%	81,00%	85,53%





# *Município de Céu Azul*

## *Estado do Paraná*

### *Resultado Primário*

Despesas por Quadrimestre - 3º Quadrimestre 2021

Receitas	Prev. Atualiz.	Realizadas	( % )
	Jan./Dezembro	Jan./Dezembro	Real./Prev.
<b>I - Receitas Correntes</b>	65.815.574,22	56.370.692,45	85,65%
( - ) Aplicações Financeiras	777.356,28	521.577,36	67,10%
<b>1 - Receitas Primárias Correntes</b>	<b>65.038.217,94</b>	<b>55.849.115,09</b>	<b>85,87%</b>
<b>II - Receitas de Capital</b>	<b>6.882.519,19</b>	<b>2.563.869,16</b>	<b>37,25%</b>
( - ) Operações de Crédito	3.783.257,82	731.859,23	19,34%
<b>2 - Receitas Primárias de Capital</b>	<b>3.099.261,37</b>	<b>1.832.009,93</b>	<b>59,11%</b>
<b>3 - RECEITAS PRIMÁRIAS TOTAL</b>	<b>68.137.479,31</b>	<b>57.681.125,02</b>	<b>84,65%</b>



# *Município de Céu Azul*

## *Estado do Paraná*

Despesas	EMPENHADA	LIQUIDADADA	PAGA
	Jan./Dezembro	Jan./Dezembro	Jan./Dezembro
<b>III - Despesas Correntes</b>	<b>48.142.918,35</b>	<b>46.888.994,30</b>	<b>46.464.797,63</b>
( - ) Juros e Encargos da Dívida	669.821,63	669.821,63	669.821,63
<b>4 - DESPESAS PRIMÁRIAS CORRENTES</b>	<b>47.473.096,72</b>	<b>46.219.172,67</b>	<b>45.794.976,00</b>
<b>VI - Despesas de Capital</b>	5.866.346,00	3.516.181,94	3.436.381,94
( + ) Investimentos	4.286.477,52	1.936.313,46	1.856.513,46
( - ) Amortização da Dívida	1.579.868,48	1.579.868,48	1.579.868,48
<b>5 - DESPESAS PRIMARIA DE CAPITAL</b>	<b>4.286.477,52</b>	<b>1.936.313,46</b>	<b>1.856.513,46</b>
6 - Reserva de Contingências	-	-	-
<b>7 - DESP. PRIMARIA TOTAL (4 + 5 + 6)</b>	<b>51.759.574,24</b>	<b>48.155.486,13</b>	<b>47.651.489,46</b>



# *Município de Céu Azul*

## *Estado do Paraná*

Despesas	Restos a Pagar Processados	Restos a Pagar não Processados	
		Liquidados	Pagos
Pessoal e Encargos Sociais	259.913,96	-	-
Outras Despesas Correntes	28.086,34	189.731,96	189.731,96
<b>4 - DESPESAS PRIMÁRIAS CORRENTES</b>	<b>288.000,30</b>	<b>189.731,96</b>	<b>189.731,96</b>
(+) Investimentos	16.117,18	2.220.789,24	2.220.789,24
<b>5 - DESPESAS PRIMARIA DE CAPITAL</b>	<b>16.117,18</b>	<b>2.220.789,24</b>	<b>2.220.789,24</b>
6 - Reserva de Contingências	-	-	-
<b>7 - DESP. PRIMARIA TOTAL (4 + 5 + 6)</b>	<b>304.117,48</b>	<b>2.410.521,20</b>	<b>2.410.521,20</b>
<b>RESULTADO PRIMÁRIO</b>			<b>7.314.996,88</b>



# *Município de Céu Azul*

## *Estado do Paraná*

<b>CÁLCULO DO RESULTADO NOMINAL</b>	<b>Em 31/Dez/2020</b>	<b>Até o 6º bimestre</b>
DÍVIDA CONSOLIDADA	8.245.888,68	7.453.700,66
<b>DEDUÇÕES</b>	<b>13.096.833,83</b>	<b>19.394.995,73</b>
Disponibilidade de Caixa Bruta	13.403.836,15	19.901.877,24
(-) Restos a Pagar Processados	307.002,32	506.881,51
Demais Haveres Financeiros	-	-
<b>DÍVIDA CONSOLIDADA LÍQUIDA</b>	<b>-4.850.945,15</b>	<b>-11.941.295,07</b>
<b>RESULTADO NOMINAL</b>		<b>7.090.349,92</b>

Dívida Consolidada Líquida X RCL

Despesas por Quadrimestre - Exercício Financeiro de 2021

LRF , art. 55, inciso I, alínea "b" - Anexo II	Saldo Exerc.	SALDO POR QUADRIMESTRE - EXERCICIO 2021		
Especificações	Anterior	1º Quadrim.	2º Quadrim.	3º Quadrim.
<b>(I) DÍVIDA CONSOLIDADA - DC</b>	<b>8.302.445,43</b>	<b>7.819.921,48</b>	<b>7.596.255,33</b>	<b>7.454.308,15</b>
Dívida Contratual	8.245.888,68	7.781.906,79	7.576.867,56	7.453.700,66
<b>PARCELAMENTO DE DÍVIDAS(VI)</b>	<b>56.556,75</b>	<b>38.014,69</b>	<b>19.387,77</b>	<b>607,49</b>
De Contribuições Sociais	56.556,75	38.014,69	19.387,77	607,49
Demais Contribuições Sociais (PASEP)	56.556,75	38.014,69	19.387,77	607,49
<b>(II)<sup>1</sup> DEDUÇÕES = (Disponibilidades - Restos)</b>	<b>13.401.000,31</b>	<b>16.510.298,92</b>	<b>18.929.871,79</b>	<b>19.085.246,97</b>
Disponibilidade de Caixa Bruta	13.403.836,15	16.679.307,75	18.942.423,09	19.592.128,48
(-) Restos a Pagar Processados	2.835,84	169.008,83	12.551,30	506.881,51
<b>(III) DÍVIDA CONSOLIDADA LÍQUIDA - DCL =</b>	<b>-5.098.554,88</b>	<b>-8.690.377,44</b>	<b>-11.333.616,46</b>	<b>-11.630.938,82</b>
RECEITA CORRENTE LÍQUIDA - RCL	48.820.850,71	50.495.143,67	52.208.329,42	55.255.127,61
% DA DC SOBRE A RCL (I/RCL)	17,01%	15,49%	14,55%	13,49%
% DA DCL SOBRE A RCL (III/RCL)	-10,44%	-17,21%	-21,71%	-21,05%



# *Município de Céu Azul*

## *Estado do Paraná*

### DEMONSTRATIVO DOS CONTRATOS DE EMPRÉSTIMOS -31-12-2021

Nº CONTRATO	OBJETO DO CONTRATO	VALOR DO CONTRATO	VALOR LIBERADO	DATA ASSINATURA	SALDO DEVEDOR DO CONTRATO	DATA DA ÚLTIMA PARCELA
11941	PARCELAMENTO DE CONTRIBUIÇÃO AO PASEP	466.899,27	466.899,27	18/06/2010	607,49	30/10/2024
3655	PAVIMENTAÇÃO DE VIAS URBANAS E CAPELA MORTUÁRIA	1.450.000,00	1.128.530,66	21/07/2016	826.668,06	10/07/2024
3848	PAVIMENTAÇÃO DE VIAS URBANAS	700.000,00	440.548,49	22/03/2018	465.723,54	10/03/2026
3919	REFORMA DE ESCOLAS E CMEIS	500.000,00	487.624,39	26/06/2019	466.863,47	10/06/2028



# *Município de Céu Azul*

## *Estado do Paraná*

3978	PAVIMENTAÇÃO DE VIAS URBANAS	2.300.000,00	1.803.694,89	26/04/2019	1.882.403,77	10/04/2027
3985	MOTONIVELADORA E RETROESCAVADEIRA	980.000,00	947.300,00	08/07/2019	754.308,61	10/07/2024
0525641-72	REFORMAS ESCOLAS MUNICIPAIS, EQUIPAMENTOS E PAVIMENTAÇÃO.	2.800.000,00	2.800.000,00	28/05/2019	2.595.833,21	10/05/2031
40/00024-9	Recadastramento Imobiliário e Renovação da Estrutura Tecnológica	550.000,00	302.000,00	12/02/2021	461.900,00	10/07/2030
<b>SALDO DEVEDOR EM 31-12-2021</b>					<b>7.454.308,15</b>	



# *Município de Céu Azul*

## *Estado do Paraná*

### **Demonstrativo dos Restos a Pagar - Exercício 2021**

Inscritos em Exercícios Anteriores		1.053.035,97	<b>3.831.964,29</b>
Inscritos em 31 de dezembro de 2020		2.778.928,32	
<b>Restos a Pagar pagos</b>	Execução	Execução	Execução
	1º Quadrimestre	2º Quadrimestre	3º Quadrimestre
<b>DESPESAS CORRENTES</b>	<b>421.184,95</b>	<b>472.177,18</b>	<b>477.732,26</b>
Pessoal e Encargos Sociais	259.913,96	259.913,96	259.913,96
Outras Despesas Correntes	161.270,99	212.263,22	217.818,30
<b>DESPESAS DE CAPITAL</b>	<b>1.057.858,76</b>	<b>1.623.834,57</b>	<b>2.236.906,42</b>
Obras e Instalações	1.048.961,11	1.614.936,92	2.228.008,77
Equipamentos	8.897,65	8.897,65	8.897,65
<b>TOTAL DAS DESPESAS PAGAS</b>	<b>1.479.043,71</b>	<b>2.096.011,75</b>	<b>2.714.638,68</b>
Empenhos Cancelados	17.910,26	389.425,15	754.417,68
Saldo dos RESTOS A PAGAR para o Exercício Seguinte			<b>362.907,93</b>



DESPESAS POR ÓRGÃO - Janeiro a Dezembro de 2021			R C L	55.255.127,61
Órgãos da Administração	Despesa	% Despesa	Despesa	% Despesa
	Liquidadas	do Órgão	com Pessoal	da Folha
Poder Legislativo	1.817.525,04	3,61%	1.367.141,63	2,47
Governo Municipal	622.248,42	1,23%	461.631,04	0,84
Procuradoria Geral do Município	289.649,08	0,57%	216.556,99	0,39
Coord. do Sist. de Controle Interno	134.647,91	0,27%	134.647,91	0,24
Secret. Municipal de Administração	3.183.800,66	6,32%	530.692,55	0,96
Secret. Municipal de Planejamento	502.324,40	1,00%	443.509,57	0,80
Secretaria Municipal de Finanças	4.158.479,22	8,25%	1.245.666,54	2,25
Secretaria Municipal de Agricultura	756.161,27	1,50%	506.312,21	0,92
Secr. Meio Ambiente e Rec. Hídricos	1.063.582,17	2,11%	196.663,39	0,36
Secretaria Municipal de Educação	14.152.800,07	28,08%	10.347.312,46	18,73
Secr. Cultura, Esp., Lazer e Recreação	1.238.062,54	2,46%	559.274,21	1,01
Fundo de Saúde Munic. de Céu Azul	12.694.035,46	25,18%	5.405.059,82	9,78
Secr Viação, Obras, Urb. e Transportes	6.877.058,33	13,64%	1.450.743,60	2,63
Secr. de Ind., Comércio e Turismo	540.184,80	1,07%	158.290,23	0,29
Secr Mun de Assistência Social - SMAS	2.374.616,87	4,71%	524.054,26	0,95
<b>TOTAL</b>	<b>50.405.176,24</b>	<b>100,00%</b>	<b>23.547.556,41</b>	<b>42,62</b>
<i>Índice de Folha para o Executivo</i>			<i>22.180.414,78</i>	<i>40,14</i>
<i>Índice de Folha para o Legislativo</i>			<i>1.367.141,63</i>	<i>2,47</i>



# Município de Céu Azul

## Estado do Paraná

<i>Despesas com Pessoal e a RCL</i>				
JANEIRO A DEZEMBRO/2021				
PODER	Despesas -LRF/STN	% RCL	LIMITE	LIMITE
			PRUDENCIAL %	MÁXIMO %
<b>Executivo</b>	<b>22.180.414,78</b>	<b>40,14%</b>	<b>51,30%</b>	<b>54,00%</b>
Folha de Pagto. do Executivo	21.053.752,92	38,10%		
Contr. de Terceirização (MEDICOS)	473.970,00	0,86%		
Consórcios Público	652.691,86	1,18%		
Aposentadorias e Pensões	-	0,00%		
Legislativo	1.367.141,63	2,47%	5,70%	6,00%
<b>TOTAL</b>	<b>23.547.556,41</b>	<b>42,62%</b>	<b>57,00%</b>	<b>60,00%</b>
Receita Corrente Líquida			56.136.667,61	
(-) Transf. Obrigatórias da União relativo a Emendas Individuais			881.540,00	
<b>Receita Corrente Líquida AJUSTADA</b>			<b>55.255.127,61</b>	



# Município de Céu Azul

## Estado do Paraná

### Acompanhamento da Receita Corrente Líquida Mensal X Folha de Pagamento

Período de Janeiro de 2021 a Dezembro 2021

Mês/Ano	Índice Crescimento Receita Corrente Líquida	Receita Corrente Líquida	Índice Crescimento Folha Pagamento	Folha Pagamento	Índice da Folha de Pagamento Mensal
jan/21		49.295.372,08		22.310.978,46	<b>45,26%</b>
fev/21	-0,13%	49.231.578,56	-0,89%	22.111.664,96	<b>44,91%</b>
mar/21	1,47%	50.018.243,03	-1,59%	21.956.620,88	<b>43,90%</b>
abr/21	2,40%	50.476.162,80	-0,92%	21.754.883,82	<b>43,10%</b>
mai/21	4,54%	51.534.066,90	-2,56%	21.739.497,23	<b>42,18%</b>
jun/21	5,64%	52.077.896,94	-0,49%	22.201.258,11	<b>42,63%</b>
jul/21	5,28%	51.900.286,66	-3,10%	21.619.672,87	<b>41,66%</b>
ago/21	5,59%	52.050.144,63	-3,11%	21.617.508,72	<b>41,53%</b>
set/21	6,59%	52.546.257,97	-2,99%	21.642.907,29	<b>41,19%</b>
out/21	7,60%	53.041.500,62	-3,11%	21.617.981,42	<b>40,76%</b>
nov/21	10,42%	54.430.315,50	-2,98%	21.647.051,42	<b>39,77%</b>
dez/21	12,11%	55.264.484,83	-0,59%	22.180.414,78	<b>40,14%</b>



# Município de Céu Azul

## Estado do Paraná

### Fundo de Assistência à Criança e ao Adolescente - Exercício de 2021

Janeiro a Dezembro de 2021	Meta	Meta	
Descrição	Estabelecida	Alcançada	%
Pessoal e Encargos Sociais	221.002,20	125.610,53	56,84%
Outras Despesas Correntes	1.639.159,54	1.081.404,19	65,97%
Investimentos	18.833,86	349,90	1,86%
<b>TOTAL</b>	<b>1.878.995,60</b>	<b>1.207.364,62</b>	<b>64,26%</b>
Conselho da Criança e Adolesc.	6.583,86	-	0,00%
Benefícios Natalidade	33.434,82	14.187,00	42,43%
APMI	163.279,84	89.600,00	54,88%
Conselho Tutelar	228.651,70	165.148,90	72,23%
Acazul	995.500,00	748.000,00	75,14%
Casa Lar	101.259,12	-	0,00%
Captação do Jovem Aprendiz	270.086,26	173.177,17	64,12%
Programa Família Acolhedora	50.000,00	17.251,55	34,50%
Deliberação 089/2019 - CEDCA/PR	30.200,00	-	0,00%
<b>TOTAL</b>	<b>1.878.995,60</b>	<b>1.207.364,62</b>	<b>64,26%</b>



# *Município de Céu Azul*

## *Estado do Paraná*

Fundo de Assistência à Criança e ao Adolescente - Janeiro a Dezembro 2021

<b>Local do Atendimento</b>	<b>Qtde. Atend.</b>
CONSELHO TUTELAR	290 Atendimentos
ACAZUL (Contraturno Social)	160 a 180 (Média dia)
A.P.M.I.	76 (Média Mensal)
PROGRAMA DE APRENDIZES (Jovens)	13 (Mensal)
FAMÍLIA ACOLHEDORA	03 Atendim.
BENEFICIO NATALIDADE	53 Famílias Atendidas



# Município de Céu Azul

## Estado do Paraná

### SUPERAVID FINANCEIRO POR BLOCO

DESCRIÇÃO DO TIPO DE RECURSO	DISPONIBILIDADE DE CAIXA LIQUIDA
Recursos Ordinários (Livres)	10.523.265,19
Apoio Financeiro aos Municípios - AFM	16.464,18
Taxa pelo Poder de Policia	67.688,73
Taxa pela Prestação de Serviços	467.751,16
<b>TOTAIS</b>	<b>11.075.169,26</b>
RECURSOS PARA PROGRAMAS DA EDUCAÇÃO	883.752,27
RECURSOS PARA PROGRAMAS DA SAUDE	2.727.527,73
RECURSOS PARA PROGRAMAS DA ASSISTENCIA SOCIAL	371.596,29
RECURSOS PARA O ENFRENTAMENTO AO CORONAVÍRUS (COVID 19)	357.702,43
DEMAIS RECURSOS VINCULADOS (Convênios, Operação de Crédito e Outros Recursos Vinculados)	410.116,91
<b>TOTAL GERAL</b>	<b>15.825.864,89</b>



# *Município de Céu Azul*

## *Estado do Paraná*

<b>Gastos com Saúde</b>	<b>20,82%</b> (Mínimo 15%)
Aplicado em Saúde	R\$ 9.865.208,64
Mínimo em Saúde	R\$ 7.351.738,09
<b><u>Diferença a maior</u></b>	<b><u>R\$ 2.513.470,55</u></b>
<b>Investimento em Educação</b>	<b>28,81%</b> (Mínimo 25%)
Investido em Educação	R\$ 14.495.314,35
Mínimo em Educação	R\$ 12.578.370,66
<b><u>Diferença a maior</u></b>	<b><u>R\$ 1.916.943,69</u></b>
<b>FUNDEB 70%</b>	<b>78,55%</b> (Mínimo 70%)

**Gastos na Assistência Social = 4,71%**



# *Município de Céu Azul*

## *Estado do Paraná*

### **CONSIDERAÇÕES FINAIS:**

Os resultados apresentados permitem concluir que as metas fixadas para os Resultados Primário e Nominal foram atingidas. A Dívida Consolidada Líquida como proporção da Receita Corrente Líquida encontram-se abaixo dos limites legais.

Também foram observados os limites de gastos com Saúde, Educação, assim como as metas de investimentos no Fundo da Criança e do Adolescentes.

A Despesa com Pessoal está abaixo dos limites prudencial e de alerta, que são os limites atribuídos pela Lei de Responsabilidade Fiscal.



Muito Obrigado !!!